

Gesamthaushalt 2026

Gesamtprodukt

Gesamtprodukt

Ergebnishaushalt						
Ertrags- und Aufwandsarten	Ergebnis 2024	Ansatz 2025	Ansatz 2026	Planung 2027	Planung 2028	Planung 2029
	1	2	3	4	5	6
1 Steuern und ähnliche Abgaben	0	0	0	0	0	0
2 + Zuwendungen und allgemeine Umlagen	367.848	425.900	501.420	528.957	528.957	528.957
3 + Sonstige Transfererträge	0	0	0	0	0	0
4 + Öffentlich-rechtliche Leistungsentgelte	0	250	250	250	250	250
5 + Auflösung von Sonderposten	0	0	0	0	0	0
6 + Privatrechtliche Leistungsentgelte	0	0	0	0	0	0
7 + Kostenerstattungen und Kostenumlagen	18.023	36.518	0	0	0	0
8 + Sonstige ordentliche Erträge	1.220	2.000	2.000	2.000	2.000	2.000
9 + Aktivierte Eigenleistungen	0	0	0	0	0	0
10 +/- Bestandsveränderungen	0	0	0	0	0	0
S1 = Ordentliche Erträge (=Zeilen 1 bis 10)	387.091	464.668	503.670	531.207	531.207	531.207
11 - Personalaufwendungen	350.103	373.684	387.613	429.750	444.860	460.370
12 - Versorgungsaufwendungen	0	0	0	0	0	0
13 - Aufwendungen für Sach- und Dienstleistungen	10.889	24.381	19.221	17.981	17.981	17.981
14 - Planmäßige Abschreibungen	0	400	400	400	400	400
15 - Transferaufwendungen	0	0	0	0	0	0
16 - Sonstige ordentliche Aufwendungen	66.001	66.618	96.851	96.351	96.351	96.351
S2 = Ordentliche Aufwendungen (=Zeilen 11 bis 16)	426.993	465.083	504.085	544.482	559.592	575.102
S3 = Ergebnis aus laufender Verwaltungstätigkeit (= Saldo S1 und S2)	39.902-	415-	415-	13.275-	28.385-	43.895-
17 + Finanzerträge	22	15	15	15	15	15
18 - Zinsen und sonstige Finanzaufwendungen	0	0	0	0	0	0
S4 = Finanzergebnis (= Saldo Zeilen 17 und 18)	22	15	15	15	15	15
S5 = Ordentliches Ergebnis (= S3 und S4)	39.880-	400-	400-	13.260-	28.370-	43.880-
19 + Außerordentliche Erträge	0	0	0	0	0	0
20 - Außerordentliche Aufwendungen	0	0	0	0	0	0
S6 = Außerordentliches Ergebnis (=Saldo Zeilen 19 und 20)	0	0	0	0	0	0
S7 = Ergebnis vor Berücksichtigung der internen Leistungsbeziehungen (= Saldo S5 und S6)	39.880-	400-	400-	13.260-	28.370-	43.880-
21 + Erträge aus internen Leistungsbeziehungen	0	0	0	0	0	0
22 - Aufwendungen aus internen Leistungsbeziehungen	0	0	0	0	0	0
S8 = Ergebnis des Teilhaushaltes (= Saldo S7, Zeilen 21 und 22)	39.880-	400-	400-	13.260-	28.370-	43.880-

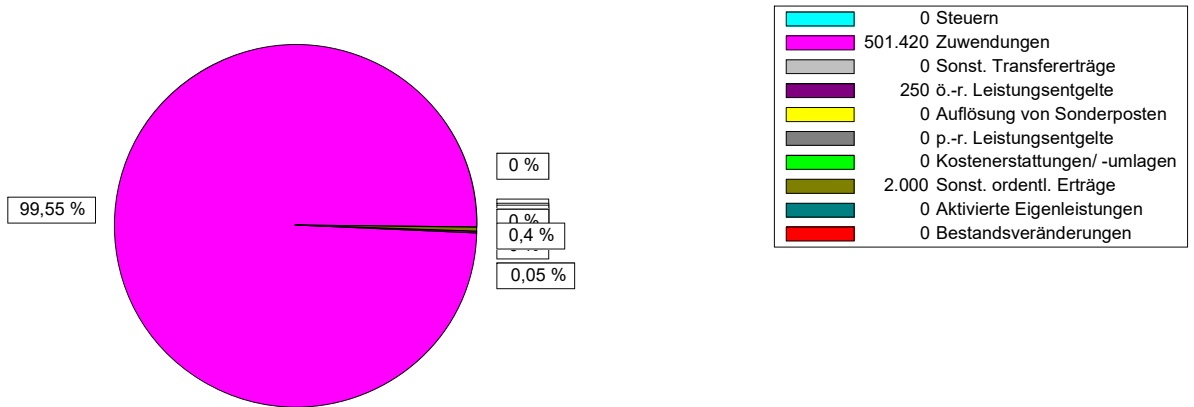
Gesamthaushalt 2026

Gesamtprodukt

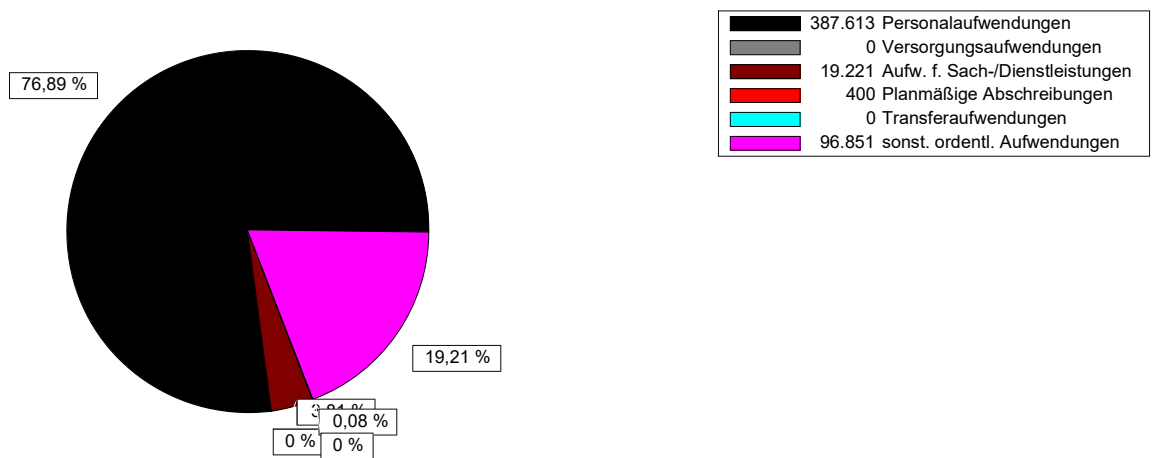
Gesamtprodukt

Ergebnishaushalt

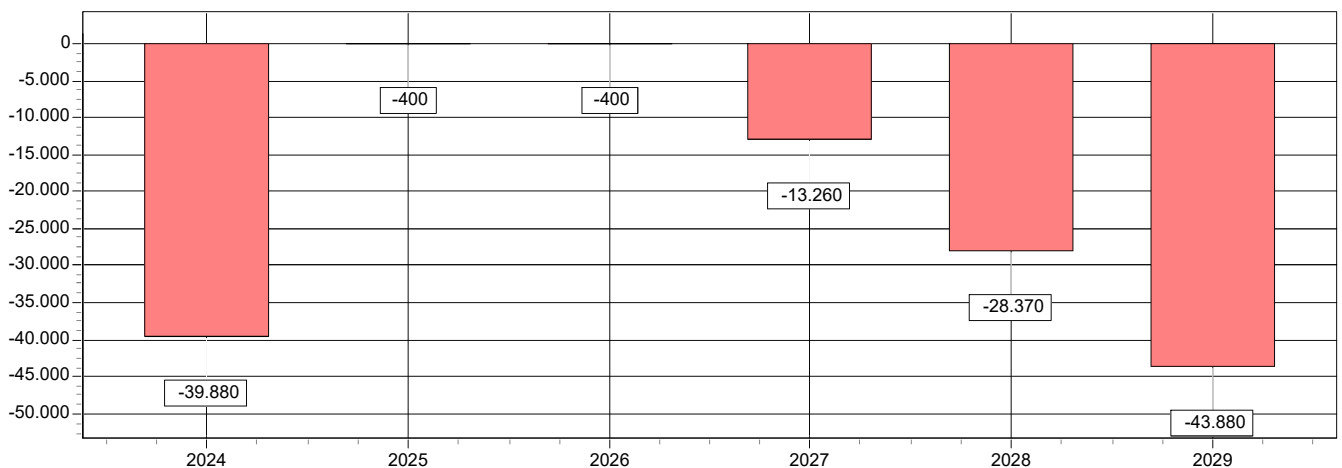
Ertragsarten in Prozent



Aufwandsarten in Prozent



Entwicklung des Ergebnisses



Gesamthaushalt 2026

Gesamtprodukt

Gesamtprodukt

Finanzhaushalt							
Ein- und Auszahlungsarten	Ergebnis 2024	Ansatz 2025	Ansatz 2026	Verpfl. Erm.	Planung 2027	Planung 2028	Planung 2029
	1	2	3	4	5	6	7
Einzahlungen aus laufender Verwaltungstätigkeit							
1 Steuern und ähnliche Abgaben	0	0	0	0	0	0	0
2 + Zuwendungen und allgemeine Umlagen	367.848	425.900	501.420	0	528.957	528.957	528.957
3 + Sonstige Transfereinzahlungen	0	0	0	0	0	0	0
4 + Öffentlich-rechtliche Leistungsentgelte	0	250	250	0	250	250	250
5 + Privatrechtliche Leistungsentgelte	0	0	0	0	0	0	0
6 + Kostenerstattungen, Kostenumlagen	18.023	36.518	0	0	0	0	0
7 + Sonstige Einzahlungen aus laufender Verwaltungstätigkeit	1.220	2.000	2.000	0	2.000	2.000	2.000
8 + Zinsen und sonstige Finanzeinzahlungen	22	15	15	0	15	15	15
S1 = Einzahlungen aus laufender Verwaltungstätigkeit (=Zeilen 1 bis 8)	387.113	464.683	503.685	0	531.222	531.222	531.222
Auszahlungen aus laufender Verwaltungstätigkeit							
9 - Personalauszahlungen	350.103	373.684	387.613	0	429.750	444.860	460.370
10 - Versorgungsauszahlungen	0	0	0	0	0	0	0
11 - Auszahlungen für Sach- und Dienstleistungen	11.502	24.381	19.221	0	17.981	17.981	17.981
12 - Transferauszahlungen	0	0	0	0	0	0	0
13 - Sonstige Auszahlungen aus laufender Verwaltungstätigkeit	67.491	66.618	96.851	0	96.351	96.351	96.351
14 - Zinsen und sonstige Finanzauszahlungen	0	0	0	0	0	0	0
S2 = Auszahlungen aus lfd. Verwaltungstätigkeit (=Zeilen 9 bis 14)	429.096	464.683	503.685	0	544.082	559.192	574.702
S3 = Saldo aus laufender Verwaltungstätigkeit (=Saldo S1 und S2)	41.983-	0	0	0	12.860-	27.970-	43.480-

Gesamthaushalt 2026

Gesamtprodukt

Gesamtprodukt

Finanzhaushalt							
Ein- und Auszahlungsarten	Ergebnis 2024	Ansatz 2025	Ansatz 2026	Verpfl. Erm.	Planung 2027	Planung 2028	Planung 2029
	1	2	3	4	5	6	7
Einzahlungen aus Investitionstätigkeit							
15 + Einzahlungen aus Investitionszuwendungen	0	0	5.000	0	0	0	0
16 + Einzahlungen aus Investitionsbeiträgen u. ä. Entgelten für Investitionstätigkeit	0	0	0	0	0	0	0
17 + Einzahlungen aus der Veräußerung von Sachvermögen	0	0	0	0	0	0	0
18 + Einzahlungen aus der Veräußerung von Finanzvermögen	0	0	0	0	0	0	0
19 + Einzahlungen für sonstige Investitionstätigkeit	0	0	0	0	0	0	0
S4 = Einzahlungen aus Investitionstätigkeit (=Zeile 15 bis 19)	0	0	5.000	0	0	0	0
Auszahlungen aus Investitionstätigkeit							
20 - für den Erwerb von Grundstücken und Gebäuden	0	0	0	0	0	0	0
21 - Auszahlungen für Baumaßnahmen	0	0	0	0	0	0	0
22 - Auszahlungen für den Erwerb von beweglichem Sachvermögen	0	0	5.000	0	0	0	0
23 - Auszahlungen für den Erwerb von Finanzvermögen	0	0	0	0	0	0	0
24 - Auszahlungen für Investitionsfördermaßnahmen	0	0	0	0	0	0	0
25 - Auszahlungen für sonstige Investitionstätigkeit	0	0	0	0	0	0	0
S5 = Auszahlungen aus Investitionstätigkeit (=Zeile 20 bis 25)	0	0	5.000	0	0	0	0
S6 = Saldo aus Investitionstätigkeit (= Saldo S4 und S5)	0	0	0	0	0	0	0
S7 = Finanzmittelüberschuss/-fehlbetrag (= Saldo S3 und S6)	41.983-	0	0	0	12.860-	27.970-	43.480-