

Gesamthaushalt 2026

Gesamtprodukt

Gesamtprodukt

Ergebnishaushalt						
Ertrags- und Aufwandsarten	Ergebnis 2024 1	Ansatz 2025 2	Ansatz 2026 3	Planung 2027 4	Planung 2028 5	Planung 2029 6
1 Steuern und ähnliche Abgaben	0	0	0	0	0	0
2 + Zuwendungen und allgemeine Umlagen	2.464.555	1.968.348	2.594.661	2.594.661	2.594.661	2.594.661
3 + Sonstige Transfererträge	0	0	0	0	0	0
4 + Öffentlich-rechtliche Leistungsentgelte	248	115	20.075	20.075	20.075	20.075
5 + Auflösung von Sonderposten	0	116.900	116.900	116.900	116.900	116.900
6 + Privatrechtliche Leistungsentgelte	17.708	18.985	16.285	16.385	16.485	16.585
7 + Kostenerstattungen und Kostenumlagen	0	0	0	0	0	0
8 + Sonstige ordentliche Erträge	0	0	10	10	10	10
9 + Aktivierte Eigenleistungen	0	0	0	0	0	0
10 +/- Bestandsveränderungen	0	0	0	0	0	0
S1 = Ordentliche Erträge (=Zeilen 1 bis 10)	2.482.511	2.104.348	2.747.931	2.748.031	2.748.131	2.748.231
11 - Personalaufwendungen	506.853	555.894	608.880	629.520	650.020	672.095
12 - Versorgungsaufwendungen	0	0	0	0	0	0
13 - Aufwendungen für Sach- und Dienstleistungen	709.595	868.813	1.023.275	979.375	714.775	613.375
14 - Planmäßige Abschreibungen	15	391.900	390.900	389.900	388.900	387.900
15 - Transferaufwendungen	186	300	300	300	300	300
16 - Sonstige ordentliche Aufwendungen	758.392	870.341	977.809	963.171	964.737	970.711
S2 = Ordentliche Aufwendungen (=Zeilen 11 bis 16)	1.975.041	2.687.248	3.001.164	2.962.266	2.718.732	2.644.381
S3 = Ergebnis aus laufender Verwaltungstätigkeit (= Saldo S1 und S2)	507.470	582.900-	253.233-	214.235-	29.399	103.850
17 + Finanzerträge	90	120	50	50	50	50
18 - Zinsen und sonstige Finanzaufwendungen	14.065	12.219	9.517	7.402	5.287	3.172
S4 = Finanzergebnis (= Saldo Zeilen 17 und 18)	13.975-	12.099-	9.467-	7.352-	5.237-	3.122-
S5 = Ordentliches Ergebnis (= S3 und S4)	493.495	594.999-	262.700-	221.587-	24.162	100.728
19 + Außerordentliche Erträge	0	0	0	0	0	0
20 - Außerordentliche Aufwendungen	0	0	0	0	0	0
S6 = Außerordentliches Ergebnis (=Saldo Zeilen 19 und 20)	0	0	0	0	0	0
S7 = Ergebnis vor Berücksichtigung der internen Leistungsbeziehungen (= Saldo S5 und S6)	493.495	594.999-	262.700-	221.587-	24.162	100.728
21 + Erträge aus internen Leistungsbeziehungen	0	0	0	0	0	0
22 - Aufwendungen aus internen Leistungsbeziehungen	0	0	0	0	0	0
S8 = Ergebnis des Teilhaushaltes (= Saldo S7, Zeilen 21 und 22)	493.495	594.999-	262.700-	221.587-	24.162	100.728

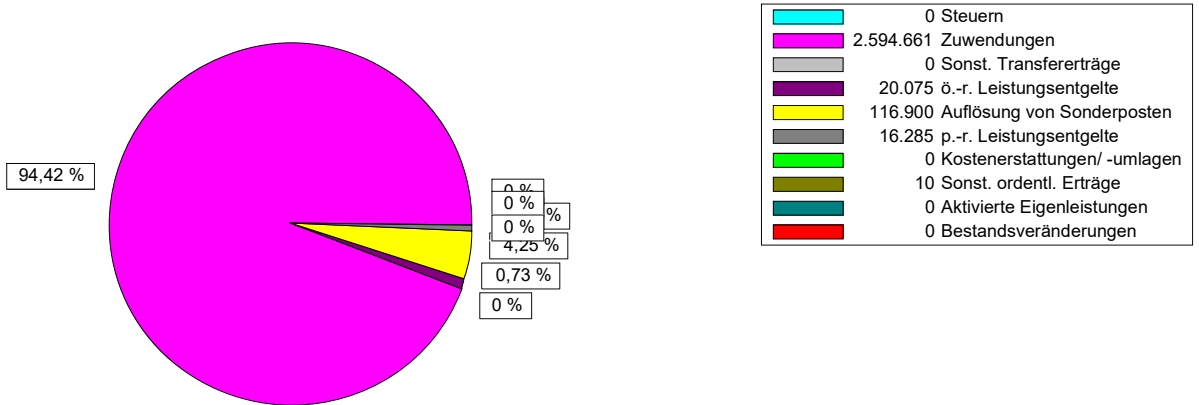
Gesamthaushalt 2026

Gesamtprodukt

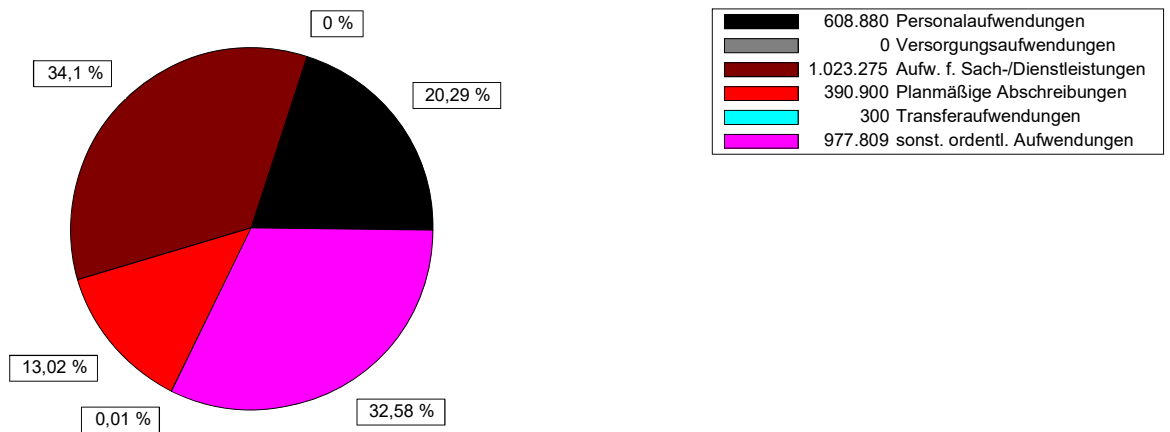
Gesamtprodukt

Ergebnishaushalt

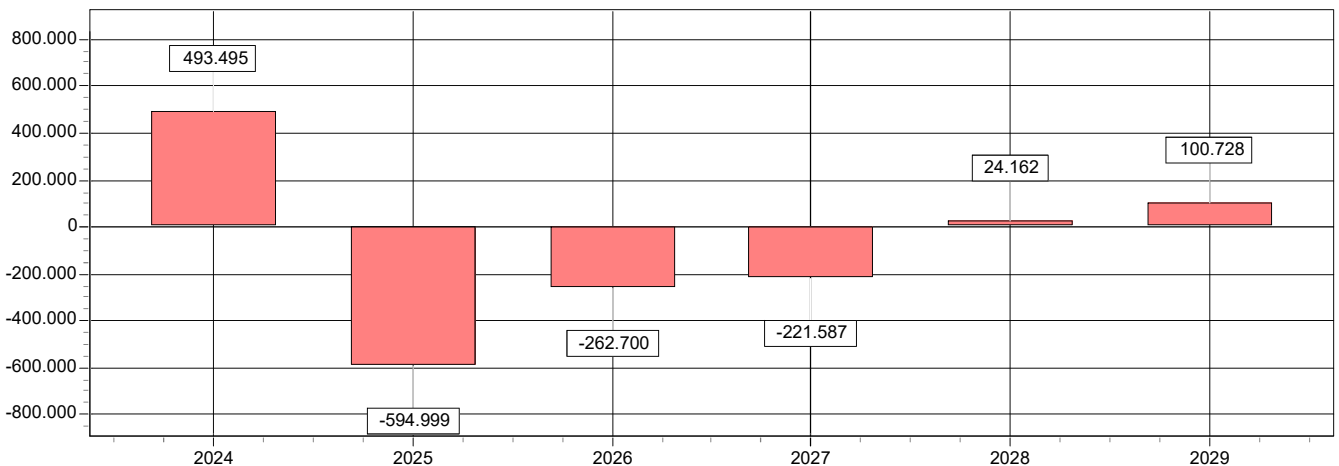
Ertragsarten in Prozent



Aufwandsarten in Prozent



Entwicklung des Ergebnisses



Gesamthaushalt 2026

Gesamtprodukt

Gesamtprodukt

Finanzhaushalt							
Ein- und Auszahlungsarten	Ergebnis 2024	Ansatz 2025	Ansatz 2026	Verpfl. Erm.	Planung 2027	Planung 2028	Planung 2029
	1	2	3	4	5	6	7
Einzahlungen aus laufender Verwaltungstätigkeit							
1 Steuern und ähnliche Abgaben	0	0	0	0	0	0	0
2 + Zuwendungen und allgemeine Umlagen	2.494.021	1.968.348	2.594.661	0	2.594.661	2.594.661	2.594.661
3 + Sonstige Transfereinzahlungen	0	0	0	0	0	0	0
4 + Öffentlich-rechtliche Leistungsentgelte	77	115	20.075	0	20.075	20.075	20.075
5 + Privatrechtliche Leistungsentgelte	17.278	18.985	16.285	0	16.385	16.485	16.485
6 + Kostenerstattungen, Kostenumlagen	0	0	0	0	0	0	0
7 + Sonstige Einzahlungen aus laufender Verwaltungstätigkeit	0	0	10	0	10	10	10
8 + Zinsen und sonstige Finanzeinzahlungen	90	120	50	0	50	50	50
S1 = Einzahlungen aus laufender Verwaltungstätigkeit (=Zeilen 1 bis 8)	2.511.466	1.987.568	2.631.081	0	2.631.181	2.631.281	2.631.281
Auszahlungen aus laufender Verwaltungstätigkeit							
9 - Personalauszahlungen	506.264	555.494	619.780	0	629.120	649.620	671.695
10 - Versorgungsauszahlungen	0	400	400	0	400	400	400
11 - Auszahlungen für Sach- und Dienstleistungen	749.967	898.813	1.023.275	0	972.375	714.775	612.875
12 - Transferauszahlungen	186	300	300	0	300	300	300
13 - Sonstige Auszahlungen aus laufender Verwaltungstätigkeit	754.943	870.341	977.809	0	963.171	964.737	970.711
14 - Zinsen und sonstige Finanzauszahlungen	14.065	12.219	9.517	0	7.402	5.287	3.172
S2 = Auszahlungen aus lfd. Verwaltungstätigkeit (=Zeilen 9 bis 14)	2.025.425	2.337.567	2.631.081	0	2.572.768	2.335.119	2.259.153
S3 = Saldo aus laufender Verwaltungstätigkeit (=Saldo S1 und S2)	486.041	349.999	0	0	58.413	296.162	372.128

Gesamthaushalt 2026

Gesamtprodukt

Gesamtprodukt

Finanzhaushalt							
Ein- und Auszahlungsarten	Ergebnis 2024 1	Ansatz 2025 2	Ansatz 2026 3	Verpfl. Erm. 4	Planung 2027 5	Planung 2028 6	Planung 2029 7
Einzahlungen aus Investitionstätigkeit							
15 + Einzahlungen aus Investitionszuwendungen	0	150.500	360.200	0	360.200	360.200	360.200
16 + Einzahlungen aus Investitionsbeiträgen u. ä. Entgelten für Investitionstätigkeit	0	0	0	0	0	0	0
17 + Einzahlungen aus der Veräußerung von Sachvermögen	0	0	0	0	0	0	0
18 + Einzahlungen aus der Veräußerung von Finanzvermögen	0	0	0	0	0	0	0
19 + Einzahlungen für sonstige Investitionstätigkeit	0	0	0	0	0	0	0
S4 = Einzahlungen aus Investitionstätigkeit (=Zeile 15 bis 19)	0	150.500	360.200	0	360.200	360.200	360.200
Auszahlungen aus Investitionstätigkeit							
20 - für den Erwerb von Grundstücken und Gebäuden	0	50.000	100.000	0	100.000	100.000	100.000
21 - Auszahlungen für Baumaßnahmen	0	0	0	0	0	0	0
22 - Auszahlungen für den Erwerb von beweglichem Sachvermögen	85.956	35.500	260.200	0	110.000	60.000	10.000
23 - Auszahlungen für den Erwerb von Finanzvermögen	0	0	0	0	0	0	0
24 - Auszahlungen für Investitionsfördermaßnahmen	0	0	0	0	0	0	0
25 - Auszahlungen für sonstige Investitionstätigkeit	0	65.000	0	0	0	0	0
S5 = Auszahlungen aus Investitionstätigkeit (=Zeile 20 bis 25)	85.956	150.500	360.200	0	210.000	160.000	110.000
S6 = Saldo aus Investitionstätigkeit (= Saldo S4 und S5)	85.956-	0	0	0	150.200	200.200	250.200
S7 = Finanzmittelüberschuss/-fehlbetrag (= Saldo S3 und S6)	400.085	349.999-	0	0	208.613	496.362	622.328